



*ICS – Integrated Care Solutions*

---

---

Έκδοση 1 - Μάρτιος 2019

# Παράρτημα 1

**Λειτουργικότητες Ιατρονοσηλευτικών Εφαρμογών**

**- Απουσία Ασθενή**

## © Copyright 2019

1. Το λογισμικό θα πρέπει να χρησιμοποιείται από ανθρώπους οι οποίοι είναι εξουσιοδοτημένοι και ειδικά εκπαιδευμένοι γι αυτό.
2. Ουδεμία ευθύνη φέρει το ΙΤΕ-ΙΠ για οτιδήποτε προκύψει από χρήση του λογισμικού από μη εκπαιδευμένο προσωπικό
3. Ουδεμία ευθύνη φέρει το ΙΤΕ-ΙΠ εάν δεν ακολουθηθούν οι οδηγίες χρήσης
4. Ορισμένες από τις λειτουργικότητες των εφαρμογών Διαχείρισης Ασθενή ενδέχεται σε κάποιες εγκαταστάσεις να μην εμφανίζονται λόγω της υφιστάμενης κάθε φορά παραμετροποίησης του συστήματος στον εκάστοτε φορέα υγείας.

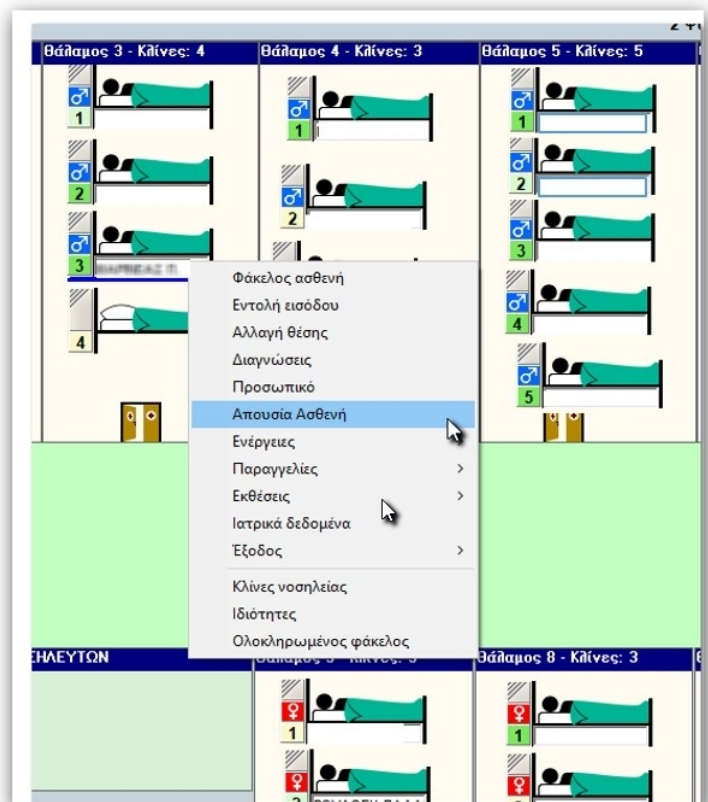
Αυτό το εγχειρίδιο δημιουργήθηκε με το εργαλείο Dr. Explain

# Απουσία Ασθενή

## Καταγραφή απουσίας ασθενή

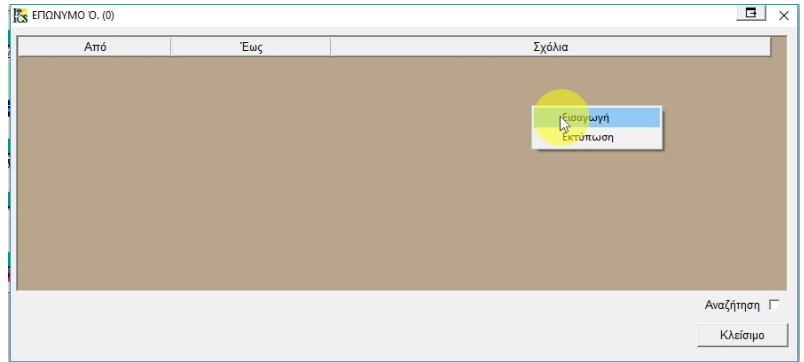
Για να καταχωρήσετε τις μέρες άδειας ή απουσίας του ασθενή που νοσηλεύεται πατήστε πάνω στο αντίστοιχο κρεβατάκι και κάντε δεξιά κλικ.

Στην λίστα που εμφανίζεται επιλέξτε "Απουσία Ασθενή".



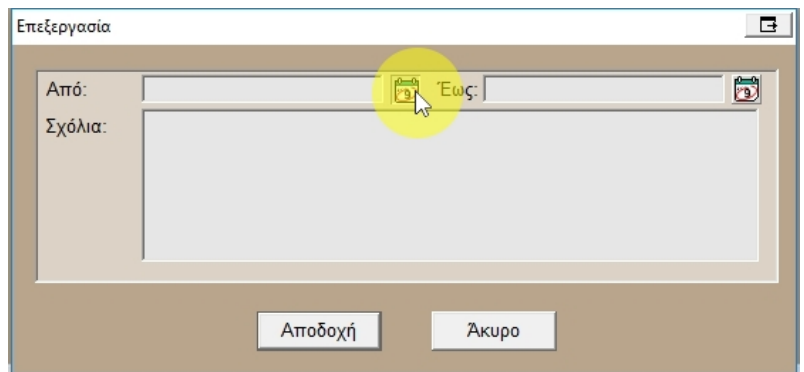
## Εισαγωγή ημερομηνιών άδειας

*Κάνοντας δεξί κλικ μέσα στο κενό στο νέο παράθυρο που έχει ανοίξει, βλέπετε όλες τις ενέργειες που είναι διαθέσιμες.*

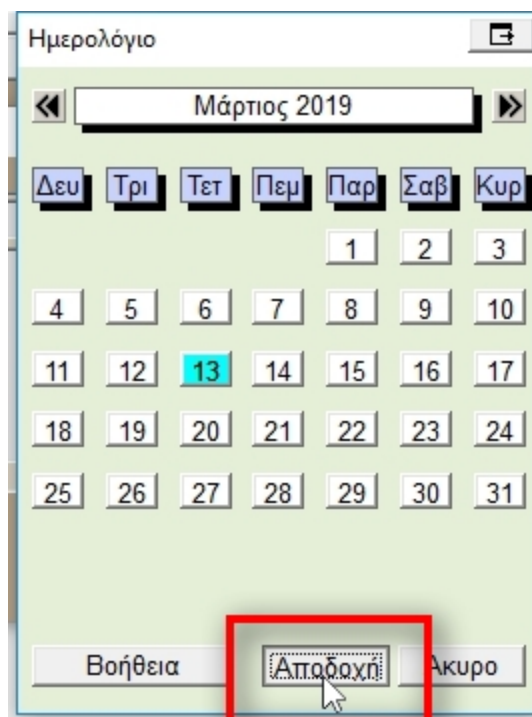


*Πατήστε “Εισαγωγή” για να καταχωρήσετε την απουσία του ασθενή.*

*Πατήστε εδώ και με την βοήθεια του ημερολογίου που θα εμφανιστεί επιλέξτε τις ημερομηνίες απουσίας του ασθενή και πατήστε "Αποδοχή"*

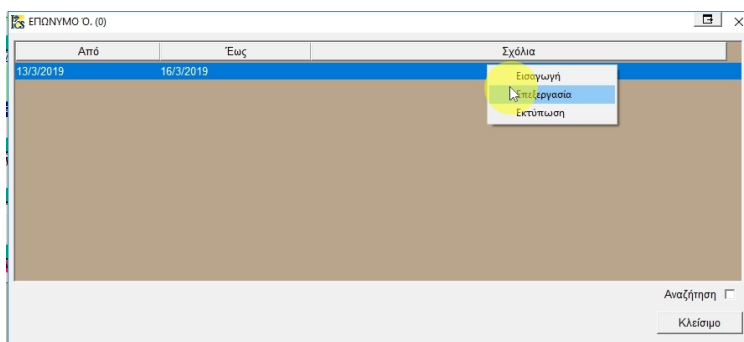


Με την βοήθεια του ημερολογίου που εμφανίζεται επιλέξτε τις ημερομηνίες που επιθυμείτε και πατήστε Αποδοχή.



## Επεξεργασία

Για να επεξεργαστείτε μια άδεια που έχει ήδη καταγράψει, επιλέξτε την και κάντε δεξί κλικ



## Επισήμανση απουσίας ασθενή

Κατά την χρονική περίοδο που ο ασθενής απουσιάζει πάνω στο κρεβατάκι του εμφανίζεται μια βαλίτσα.

Το όνομα και τα στοιχεία του συνεχίζουν να φαίνονται στο πλάνο ορόφου.




Μετά τα το πέρας της ημερομηνίας της άδειας ο ασθενής εμφανίζεται και πάλι στο κρεβατάκι του χωρίς βαλιτσούλα.

## Εκτύπωση

Πατώντας εκτύπωση μπορείτε να έχετε σε έντυπη μορφή τις πληροφορίες της άδειας εξόδου του ασθενή.

Η ενέργεια αυτή είναι διαθέσιμη κατά τη καταγραφή αλλά και μετέπειτα.

 ΥΠΟΥΡΓΕΙΟ ΥΓΕΙΑΣ ΚΑΙ ΚΟΙΝΩΝΙΚΗΣ ΑΛΛΗΛΕΓΓΥΗΣ  
Διοίκηση 2ης Υγειονομικής Περιφέρειας Πειραιώς και Αιγαίου  
Ψυχιατρικό Νοσοκομείο Αττικής  
2ο Ψ.Τ.Ε.-Τμ.Εισαγωγών

Αρ.Μητρ.Ασθ: \*\*\*\*\*  
Θάλαμος : Θάλαμος 3 Κλίνη : 3

---

**ΑΔΕΙΑ ΕΞΟΔΟΥ ΑΣΘΕΝΗ**

---



**ΣΤΟΙΧΕΙΑ ΑΣΘΕΝΟΥΣ**

Επώνυμο :	*****	Όνομα :	*****	Πατρώνυμο :	*****
Διεύθυνση :	*****	Τ.Κ-Πόλη :	*****	Τηλ :	*****
Ηλικία :	77	Ασφαλ.Φορέας :		Αρ. Μητρ. Ασφ :	

---

**ΒΕΒΑΙΩΝΕΤΑΙ ΟΤΙ :**  
Ο/Η υπογράφων ιατρός \*\*\*\*\* Διευθυντής της 2ο Ψ.Τ.Ε.-Τμ.Εισαγωγών  
Ψυχιατρικής Κλινικής, χορηγώ (δυν. του αρ 13 παρ.2 της υπ'αριθ. Γ2β/3036/20-1-73  
Υπουργ.Αποφάσεως) άδεια στον ασθενή \*\*\*\*\* του \*\*\*\*\* που νοσηλεύεται στο  
τμήμα και αρχίζει από ημερομηνία και ώρα 1/3/2019 12:00:00μ έως ημερομηνία και ώρα 7/3/2019  
12:00:00μ.

Ημερομηνία : 7/3/2019

Ο/Η Θεράπων Ιατρός  Ο/Η Διευθυντής/ντρια Κλινικής 

# Ενημέρωση Γραφείου Κίνησης

Ταυτόχρονα, στο Γραφείο Κίνησης στις λεπτομέρειες του περιστατικού, υπάρχει ένδειξη ότι ο ασθενής την τρέχουσα μέρα είναι απών.

The screenshot displays a web-based form for patient registration and management. At the top, a header bar contains the text: "Πτέρυγα: 2 Ψυχιατρικό Τμήμα Θάλαμος: Θάλαμος 3 Κλίνη: 3 [Ασθενής απών]". A red arrow points to this header. Below the header, the form is organized into several sections:

- Επώνυμο**: Text input field.
- Όνομα**: Text input field.
- Ηλικία**: Text input field with the value "77 ετών".
- Ημ/νία Περιστατικού**: Date selection field.
- Είδος Περιστατικού**: Dropdown menu.
- Κατηγορία Ασθενή**: Dropdown menu with the value "Εσωτερικός".
- Τμήμα**: Dropdown menu with the value "2ο Ψ.Τ.Ε.-Τμ.Εισαγωγών".
- Μηχανογραφημένο**: Text input field.
- Τρόπος Χρέωσης Νοσηλείας**: Radio button for "Ημερήσια Νοσήλια" (selected) and a dropdown for "Θέση Γ/Ενδ. Ξενώνες/Οικοτρ.".
- Έγκριση**: Dropdown menu with the value "Ακαθόριστο" and a text input for "Αρ. ειστηρίου ασφ. ταμείου".
- Προσέλευση**: Text input field.
- Παραπομπή από**: Dropdown menu and text input field.
- ΑΜΤ Εισαγωγής**: Text input field.
- Οικογ. Κατάσταση**: Dropdown menu.
- Επείγουσα Εισαγωγή από**: Dropdown menu.
- Παιδιά**: Text input field.
- Ιδιαιτερότητες**: Large text area with a scroll bar.
- Προβλεπόμενη διάρκεια**: Date selection field.
- Αριθμός Ηλ/κής Αναγγελίας**: Text input field.
- Ειστηρίου:** Text input field.
- Εξτηρίου:** Text input field.
- Χειρόγραφο Αναγγελία**: Button.